

# S808

## Pendeltüre

Wandanschlag, rahmenlos

Echtglas klar 8 mm, Scharniere chrom  
inkl. Schwallprofil, Höhe 2000 mm

### Massanfertigung

#### Montage auf Wanne / bodeneben

Bezeichnung Article	Massanfertigung Fabrication sur mesure mm	CHF
s808 ptw	400 – 700	1'530.–
s808 ptw	701 – 1000	1'740.–

Preise für Seitenwand siehe Seite 18.

## Porte battante

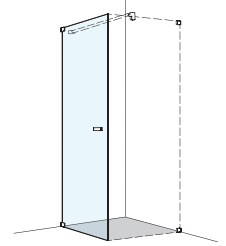
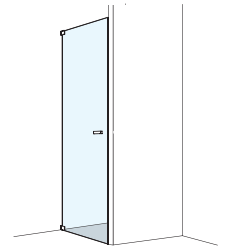
version murale, sans profils

Verre de sécurité clair 8 mm, Charnières chromées  
incl. profil contre l'éclaboussement, Hauteur 2000 mm

### Fabrication sur mesure

#### Montage sur bac / à fleur de sol

Prix pour paroi latérale à la page 18.



S808

#### Optionen

	CHF
Edelstahl-Optik	500.–
Gläser Satinato, Discreto, Sahara, Sahara Slim, Caro	180.–
Farbige Gläser grau, bronze	180.–
Spiegelglas	400.–
ShowerGuard Glas	400.–
Glasbehandlung GlasPlus	120.–
Ohne Schwallprofil	kein Aufpreis

#### Massanfertigungen

Sonderhöhen 1200 – 2100 mm	kein Aufpreis
Sonderbreiten 400 – 1010 mm	kein Aufpreis

Kein Verstellbereich:  
Ausmass, Lieferung und Montage  
durch Bekon-Koralle empfohlen

#### Ausmass- und Montagekosten

	CHF
Ausmass	135.–
Montage in Nische	460.–
Montage mit Seitenwand bis 1000 mm	690.–
Montage mit Seitenwand ab 1001 mm	890.–
Wegpauschale	130.–

#### Bei Bestellung angeben

Anschlag rechts oder links (von aussen gesehen)  
Türe in Nische oder in Kombination mit Seitenwand

#### Options

	CHF
Aspect acier inoxydable	500.–
Verres Satinato, Discreto, Sahara, Sahara Slim, Caro	180.–
Verres teintés gris, bronze	180.–
Verre miroir	400.–
Verre ShowerGuard	400.–
Traitement du verre GlasPlus	120.–
Sans profil contre l'éclaboussement	même prix

#### Fabrications sur mesure

Hauteurs spéciales 1200 – 2100 mm	même prix
Largeurs spéciales 400 – 1010 mm	même prix

Pas de réglage de la paroi:  
Prise de mesure, livraison et montage  
recommandé par Bekon-Koralle

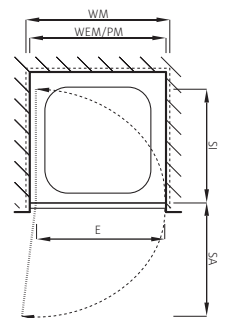
#### Tarifs pour prise de mesure et montage

	CHF
Prise de mesure	135.–
Montage en niche	460.–
Montage avec paroi latérale jusqu'à 1000 mm	690.–
Montage avec paroi latérale dès 1001 mm	890.–
Forfait de déplacement	130.–

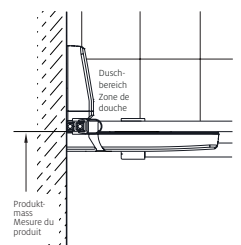
#### Indiquer à la commande

Fixation à droite ou à gauche (vu de l'extérieur)  
Porte en niche ou en combinaison avec paroi latérale

#### Montage auf Wanne Montage sur bac



#### Montage bodeneben Montage à fleur de sol



Türe öffnet nach innen und aussen.

Ouverture de la porte à l'intérieur et à l'extérieur.